
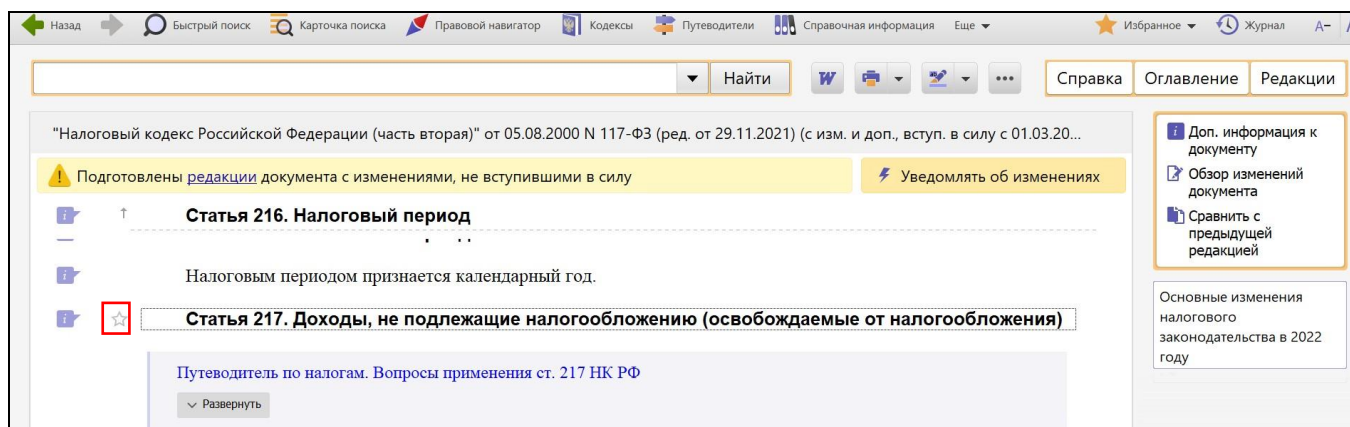



Как поставить закладку в тексте документа?

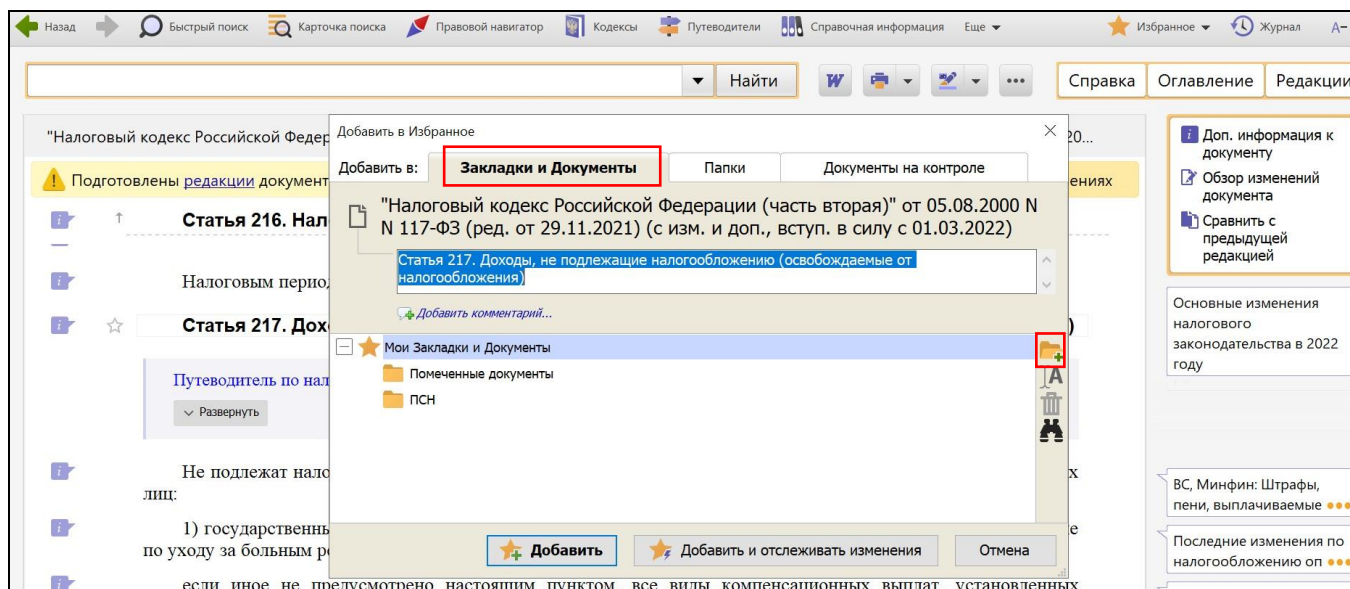
Чтобы поставить закладку, находясь в тексте документа, удобно воспользоваться символом , который появляется у каждой строки, если на нее установить курсор.

Закладку можно ставить в тексте любого документа **на начало любого абзаца**.



Появится диалоговое окно "Добавить в Избранное"/ "Закладки и документы", в котором закладку можно установить либо в системной папке "Мои закладки и документы", либо в любой

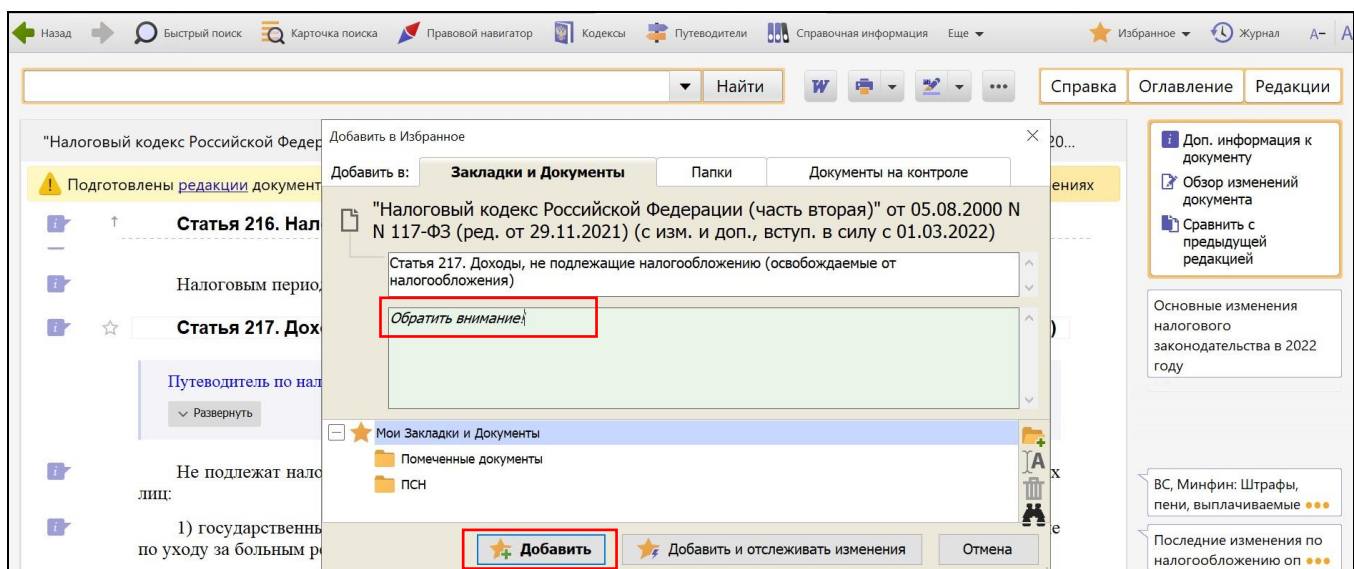
имеющейся в ней папке, либо создать новую папку с помощью кнопки  в правой части окна, задав затем имя папки:




По умолчанию в качестве названия закладки берется строка текста, на которой был установлен курсор, но можно придумать своё название.

Сразу же можно написать собственный комментарий к закладке, щелкнув по ссылке

 [Добавить комментарий...](#) и в открывшемся окне написать свой текст:

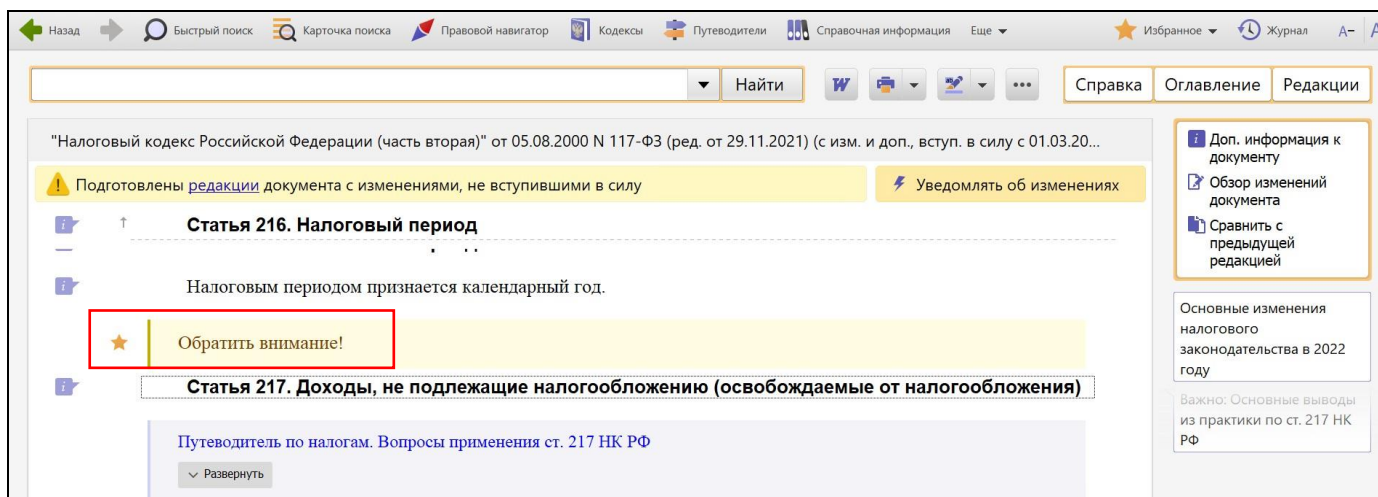


Чтобы поставить закладку, необходимо нажать на кнопку  в нижней части окна "Добавить в Избранное".

Можно одновременно с установкой закладки поставить на контроль фрагмент документа, к которому относится закладка.

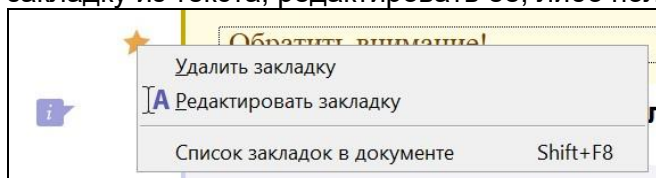
Для этого надо нажать на кнопку .

Вид готовой закладки с комментарием в тексте:




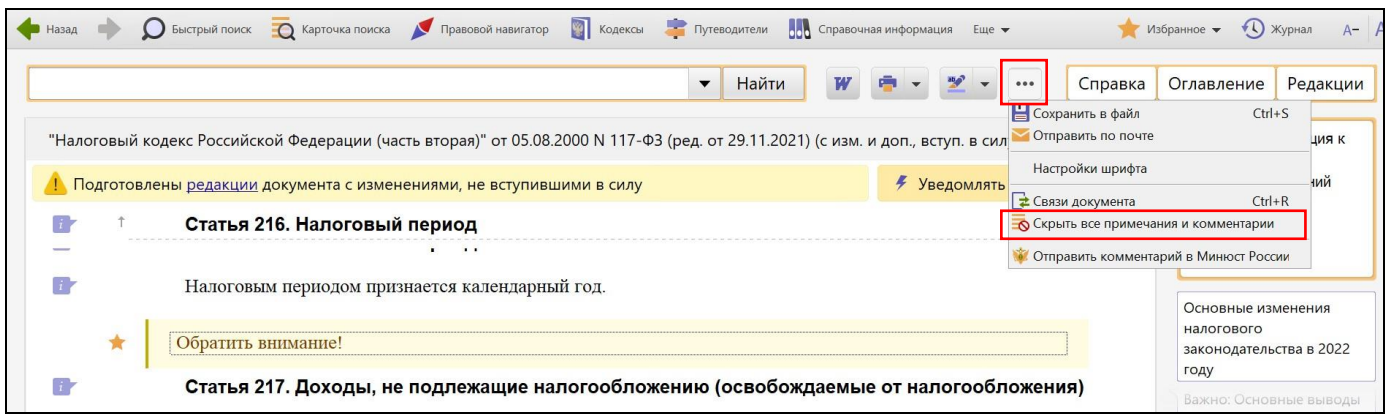
Закладка установлена, о чем свидетельствует значок  слева от строки документа.

Если щелкнуть мышью по этому значку, то появится выпадающее меню, позволяющее удалить закладку из текста, редактировать ее, либо получить список всех закладок в данном документе:

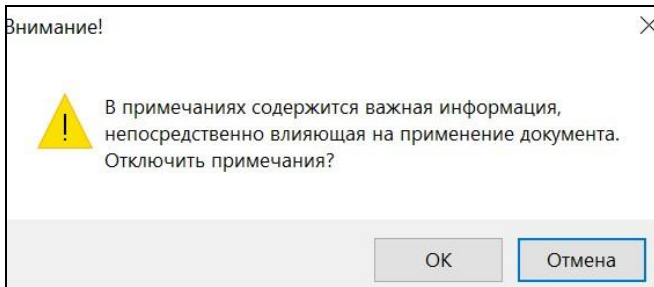


При удалении закладки удаляется и комментарий к ней.

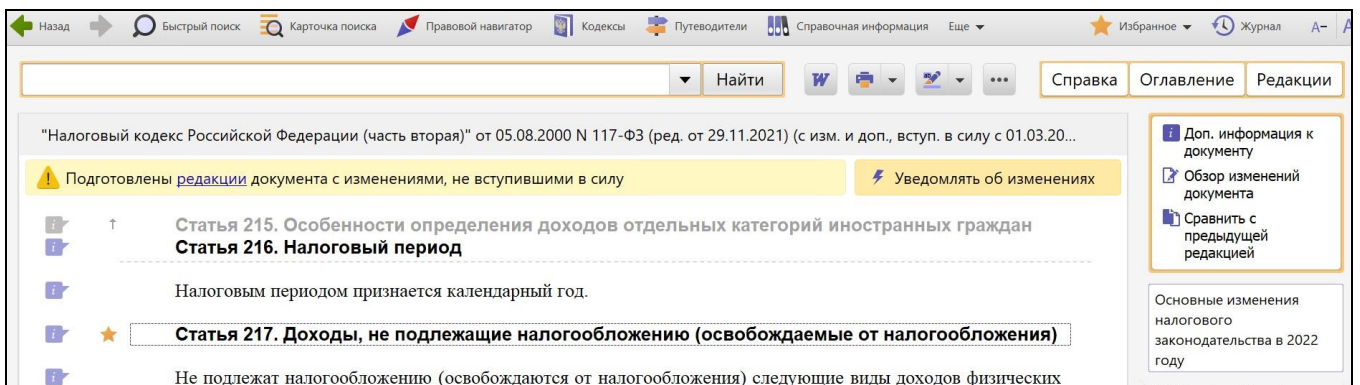
Если необходим текст документа без комментариев, нужно нажать на кнопку  в правом верхнем углу окна с текстом документа и выбрать действие "Скрыть все примечания и комментарии":




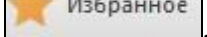
Система запросит подтверждение действия, нажимаем на кнопку  :

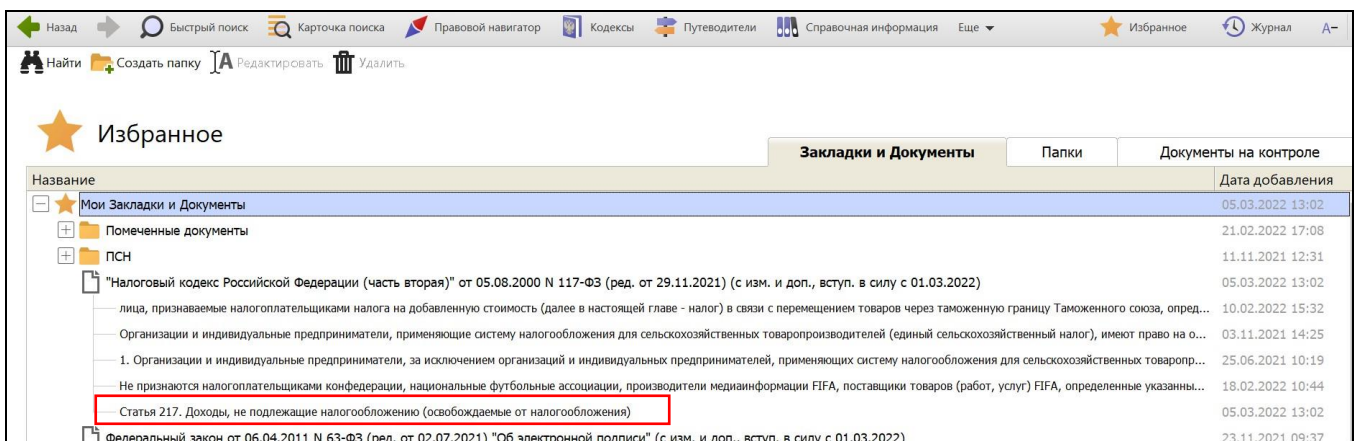


Комментарий к закладке скрыт, одновременно в тексте документа будут скрыты и примечания
КонсультантПлюс:



Вернуть комментарий к закладке и другие примечания можно, нажав снова на кнопку  и выбрав команду «Показать скрытые примечания и комментарии».

Чтобы открыть закладку, надо на Панели инструментов нажать кнопку ,
выбрать вкладку "Закладки и документы" и кликнуть левой кнопкой мыши по нужной закладке:

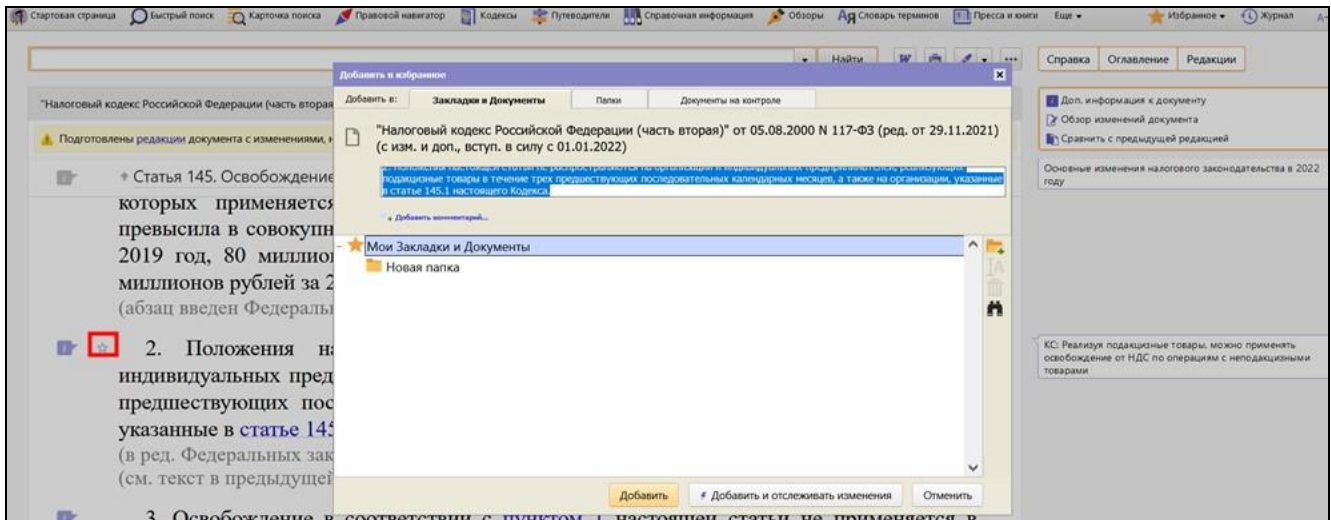


Вы попадаете в нужный фрагмент текста.

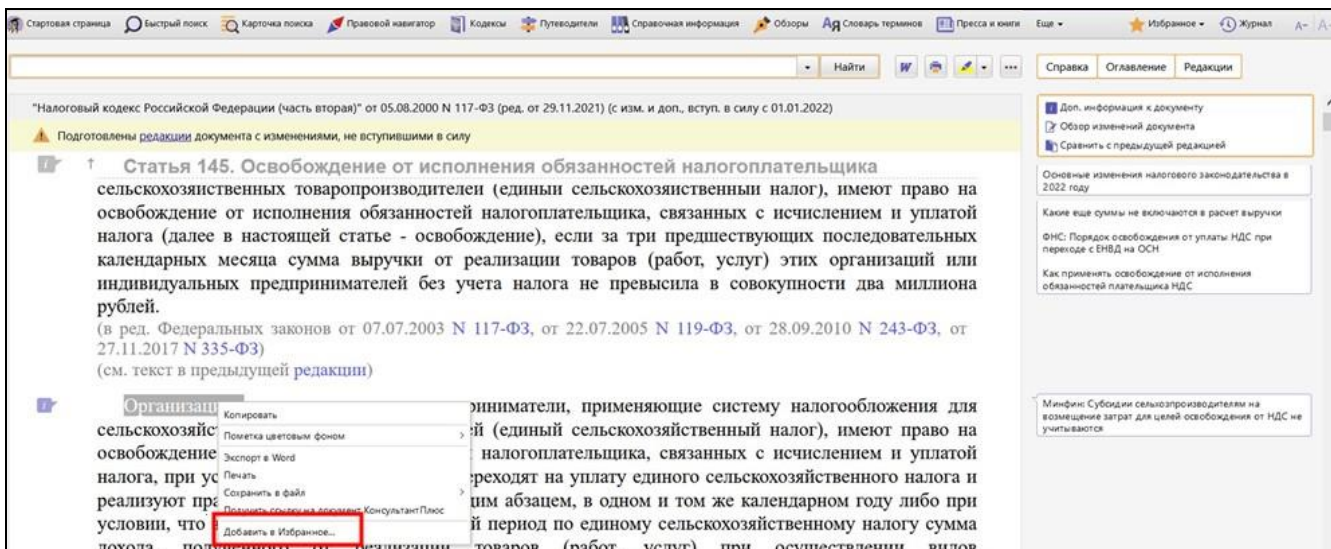
В онлайн-версии КонсультантПлюс процедура установки закладки в целом аналогична действиям в офлайн, так же появляется звездочка для доступа в окно «Добавить в избранное», если явно выделить начало строки, на которую нужно поставить закладку, или просто щелкнуть по строке мышкой. Если этого не сделать, закладка будет установлена на начало абзаца видимой страницы.


Например, мы хотим поставить закладку на 2-й абзац п. 1 ст. 145 НК РФ. Нажимаем ее любой символ на строке и затем выбираем команду «Добавить в Избранное» любым удобным способом, их несколько.

1. Либо нажимаем на звездочку и открывается окно «Добавить в избранное»:



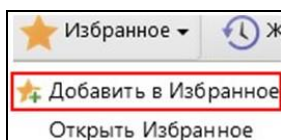
2. Либо нажимаем правую кнопку мыши и получаем доступ к локальному меню, в котором выбираем «Добавить в Избранное»:



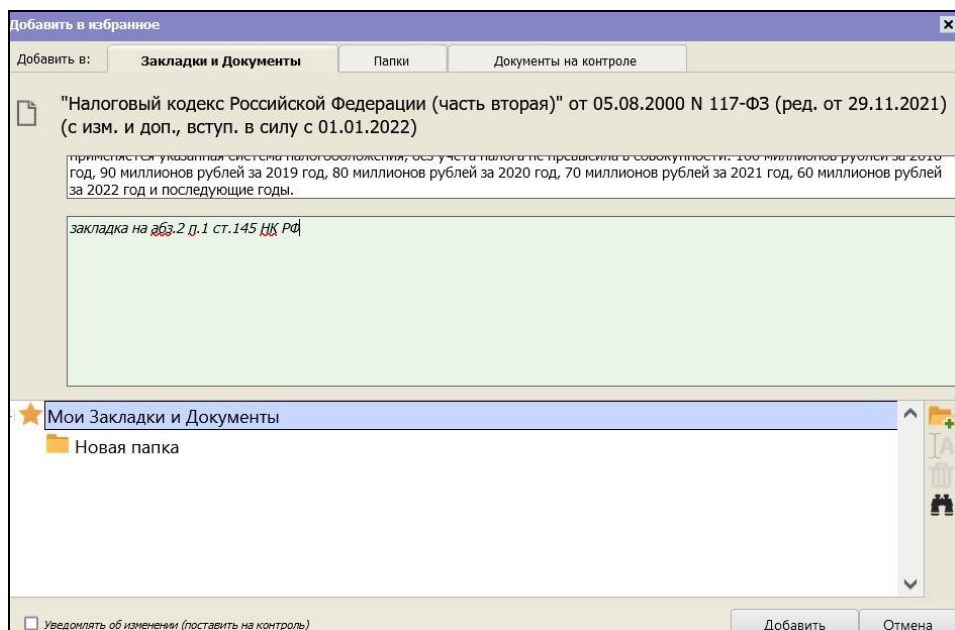
3. Либо нажимаем на кнопку  в правой верхней части экрана и также выбираем команду «Добавить в Избранное»:



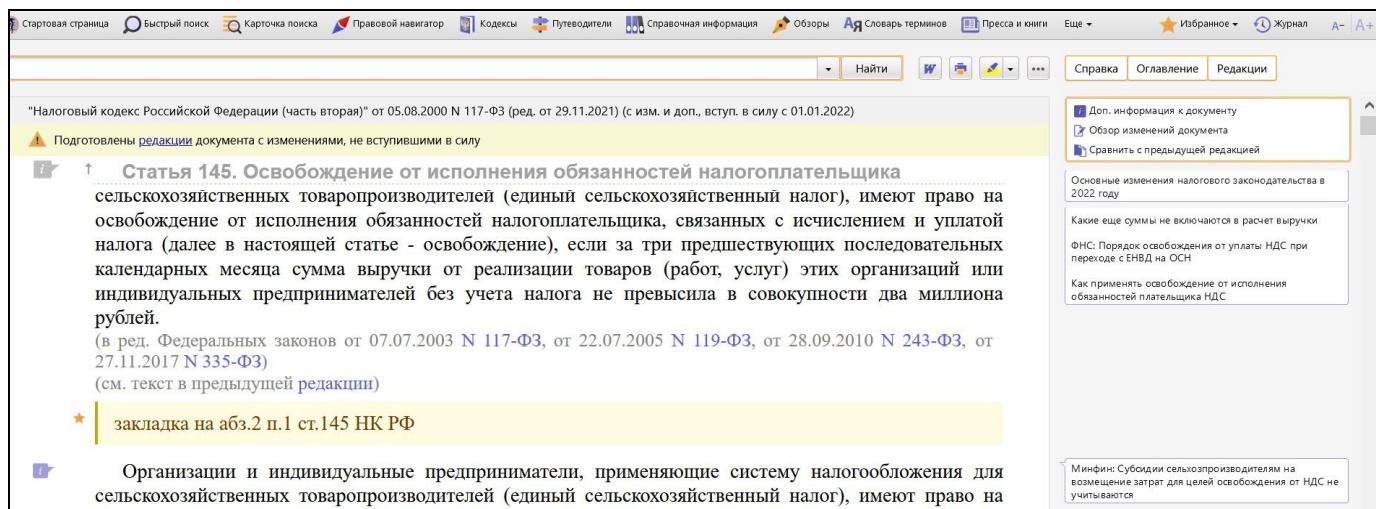
4. Либо ту же команду можно выбрать, нажав на кнопку «Избранное» на панели инструментов:



Окно «Добавить в избранное» имеет те же функции, что и в офлайн-версии:



Закладка установлена на нужный абзац :



Если не отметить начало строки, закладка будет установлена на начало абзаца видимой страницы:

Стартовая страница Быстрый поиск Карточка поиска Правовой навигатор Кодексы Путеводители справочная информация Обзоры АЯ Словарь терминов Пресса и книги Еще ▾

Найти

Справка Оглавление Редакции

Доп. информация к документу
Обзор изменений документа
Сравнить с предыдущей редакцией

Основные изменения налогового законодательства в 2022 году

Какие еще суммы не включаются в расчет выручки
ФНС: Порядок освобождения от уплаты НДС при переходе с ЕНВД на ОСН
Как применять освобождение от исполнения обязанностей плательщика НДС

Минфин: Субсидии сельхозпроизводителям на возмещение затрат для целей освобождения от НДС не учитываются

Добавить в избранное

Добавить в: Закладки и Документы Папки Документы на контроле

"Налоговый кодекс Российской Федерации (часть вторая)" от 05.08.2000 N 117-ФЗ (ред. от 29.11.2021) (с изм. и доп., вступ. в силу с 01.01.2022)

Итак согласно статье освобождению, если за три предшествующих последовательных календарных месяца сумма выручки от реализации товаров (работ, услуг) этих организаций или индивидуальных предпринимателей без учета налога не превысила в совокупности два миллиона рублей.

не отметили ни одного символа

Мои Закладки и Документы
Новая папка

Уведомлять об изменениях (оставить на контроль)

Добавить Отмена

"Налоговый кодекс Российской Федерации (часть вторая)" от 05.08.2000 N 117-ФЗ (ред. от 29.11.2021) (с изм. и доп., вступ. в силу с 01.01.2022)

Подготовлены редакции документа с изменениями

Статья 145. Освобождение сельскохозяйственных товаропроизводителей от исполнения обязанностей налогоплательщика, связанных с исчислением и уплатой налога (далее в настоящей статье - освобождение), если за три предшествующих последовательных календарных месяца сумма выручки от реализации товаров (работ, услуг) этих организаций или индивидуальных предпринимателей без учета налога не превысила в совокупности два миллиона рублей.

(в ред. Федеральных законов от 27.11.2017 N 335-ФЗ)

(см. текст в предыдущей редакции)

Организации и индивидуальные предприниматели, применяющие систему налогообложения для сельскохозяйственных товаропроизводителей (единый сельскохозяйственный налог), имеют право на освобождение от исполнения обязанностей налогоплательщика, связанных с исчислением и уплатой налога, при условии, что у них не реализуют право, предусмотренное

Стартовая страница Быстрый поиск Карточка поиска Правовой навигатор Кодексы Путеводители справочная информация Обзоры АЯ Словарь терминов Пресса и книги Еще ▾

Найти

Справка Оглавление Редакции

Доп. информация к документу
Обзор изменений документа
Сравнить с предыдущей редакцией

Основные изменения налогового законодательства в 2022 году

ВАС: Выручка рассчитывается по правилам бухучета
ВАС: Не включается в выручку доход от необлагаемых (освобожденных от НДС) операций и реализации подкачаных товаров
Какие еще суммы не включаются в расчет выручки
ФНС: Порядок освобождения от уплаты НДС при переходе с ЕНВД на ОСН
Как применять освобождение от исполнения обязанностей плательщика НДС

Документ: 1/1

"Налоговый кодекс Российской Федерации (часть вторая)" от 05.08.2000 N 117-ФЗ (ред. от 29.11.2021) (с изм. и доп., вступ. в силу с 01.01.2022)

Подготовлены редакции документа с изменениями, не вступившими в силу

Статья 144. Утратила силу. - Федеральный закон от 27.07.2010 N 229-ФЗ.

(доп. к тексту и индивидуальными предпринимателями)

Путеводитель по налогам. Вопросы применения ст. 145 НК РФ

Развернуть

не отметили ни одного символа

1. Организации и индивидуальные предприниматели, за исключением организаций и индивидуальных предпринимателей, применяющих систему налогообложения для сельскохозяйственных товаропроизводителей (единый сельскохозяйственный налог), имеют право на освобождение от исполнения обязанностей налогоплательщика, связанных с исчислением и уплатой налога (далее в настоящей статье - освобождение), если за три предшествующих последовательных календарных месяца сумма выручки от реализации товаров (работ, услуг) этих организаций или индивидуальных предпринимателей без учета налога не превысила в совокупности два миллиона рублей.

(в ред. Федеральных законов от 07.07.2003 N 117-ФЗ, от 22.07.2005 N 119-ФЗ, от 28.09.2010 N 243-ФЗ, от 27.11.2017 N 335-ФЗ)

(см. текст в предыдущей редакции)

закладка на абз.2 п.1 ст.145 НК РФ

Организации и индивидуальные предприниматели, применяющие систему налогообложения для